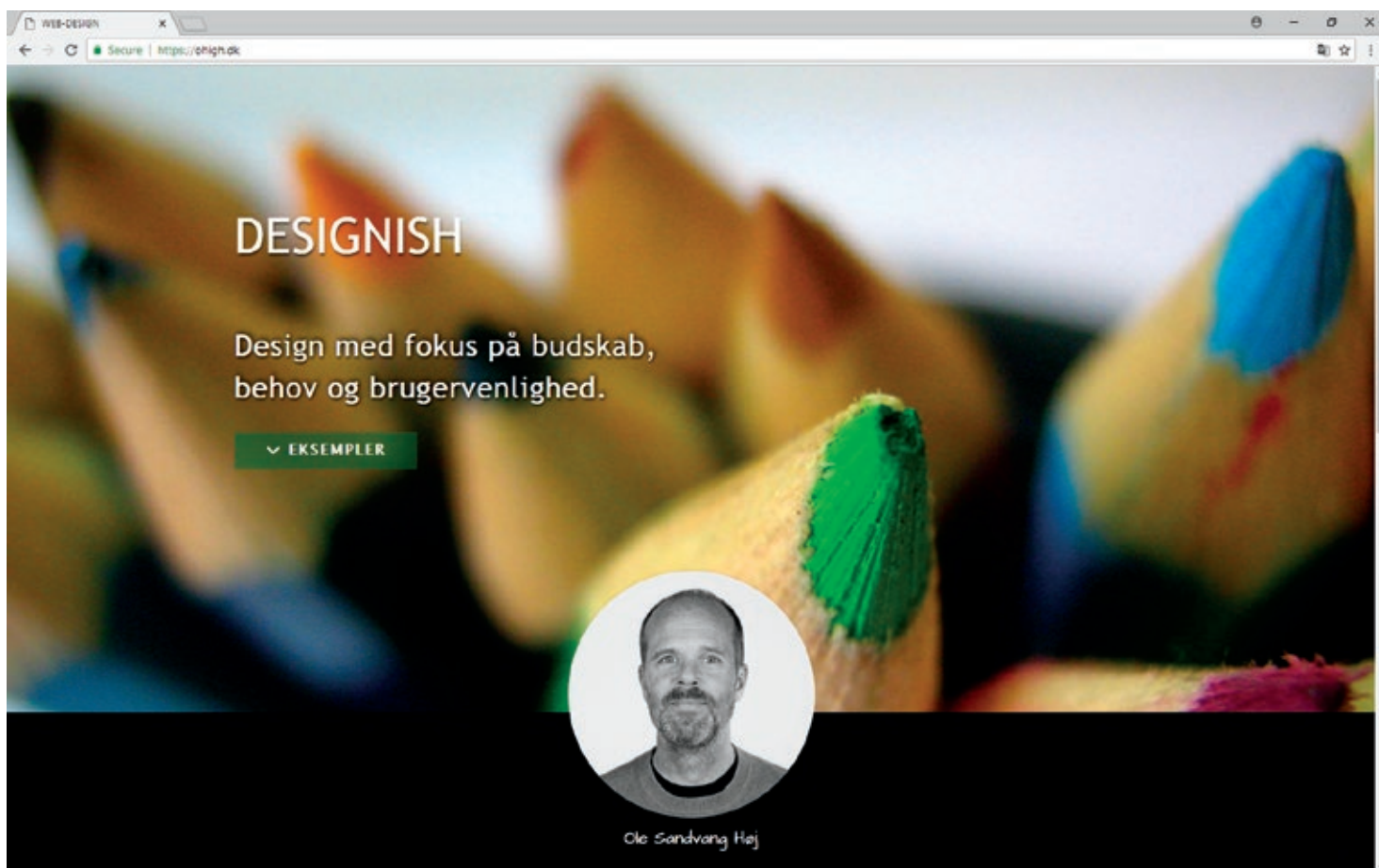


# DESIGNISH - Portfolio prototype

Ole Sandvang Høj - Torsdag den 13. september 2018



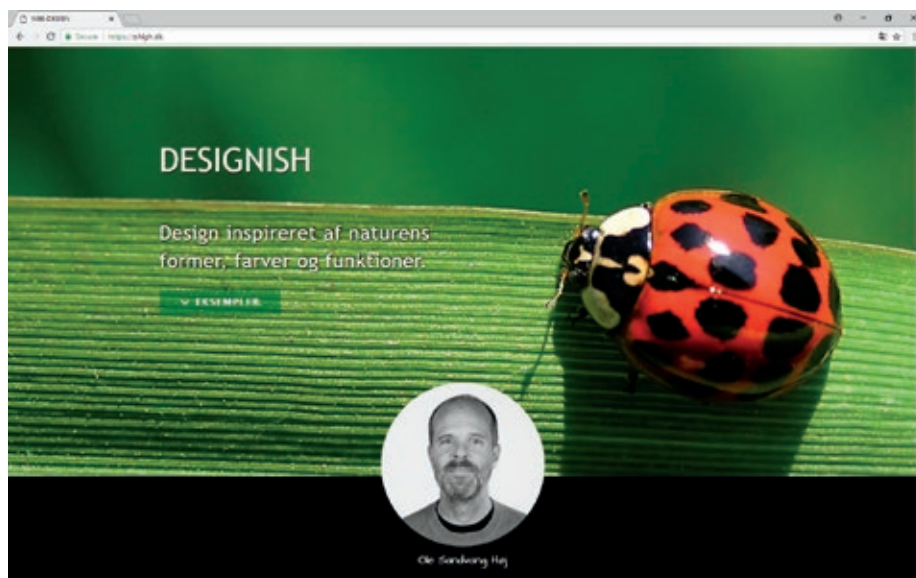
## Godt begyndt – er halvt fuldendt

Den oprindelige tanke var at lave en "One-page" side. Men jeg måtte hurtigt erkende at det ikke ville komme til at fungere, hvis portfolien skulle indeholde eksempler på dokumentation og en beskrivelse af mig selv og mine kompetencer. Funktionsdesignet efterlader derfor en del at ønske.

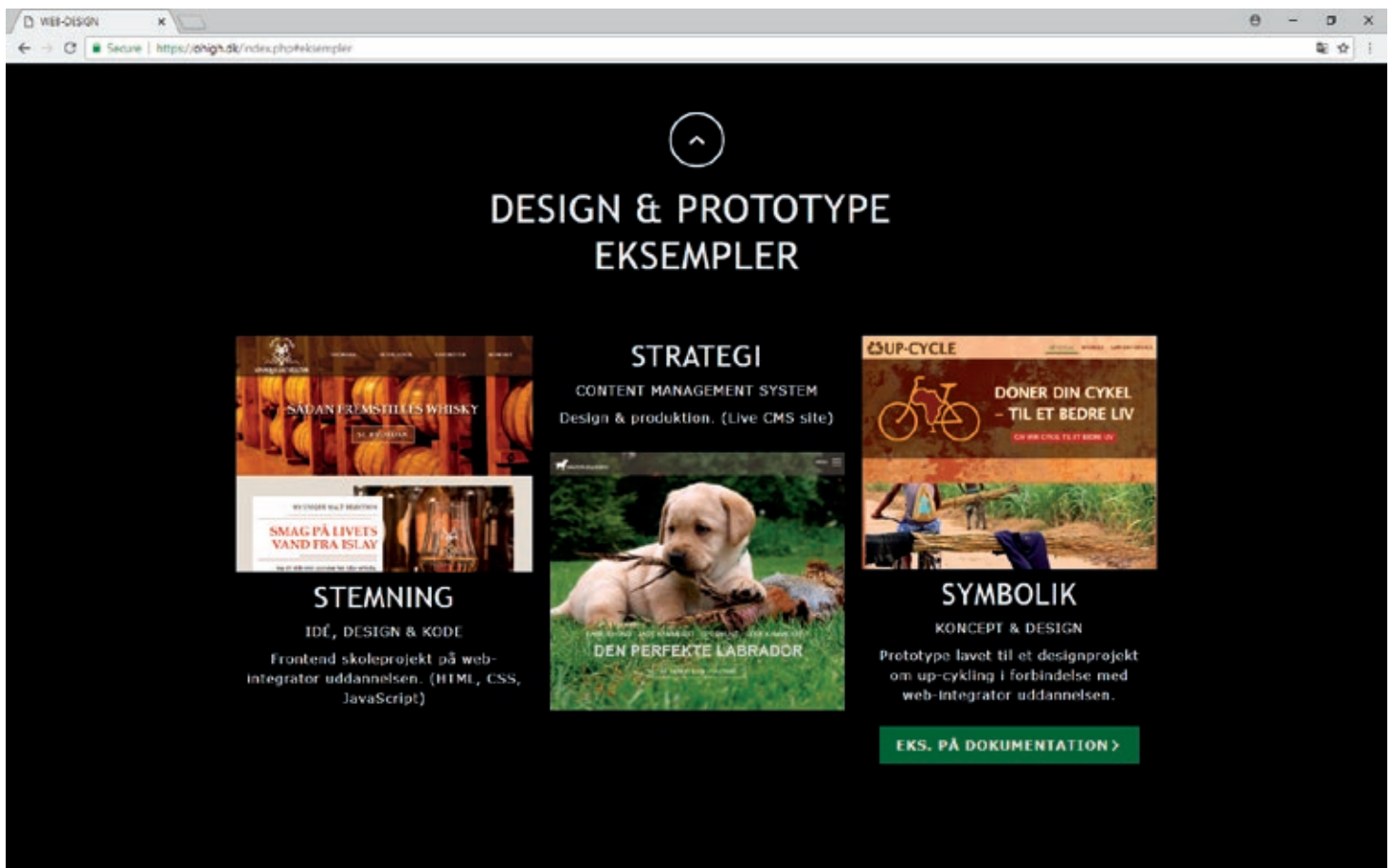
Design og farvevalg bærer derfor også præg af at det var tænkt som et "One-page" side, med begrænset tekst. Jeg overvejer således om jeg skal re-designe undersiden, med henblik på at gøre den mere læsevenlig.

Siden kan ses på:

<https://school.ohigh.dk/dream-portfolio>



Jeg har valgt at lave en "Joomla" CMS-side, da jeg havde svært ved af forlige mig med begrænsningerne i Adobe XD. Det giver mig endvidere mulighed for at videreudvikle og tilføje yderligere indhold.



## Eksempler på tidligere sider

Til at begynde med, har jeg valgt at ligge tre sider ind som eksempler på sider jeg har lavet tidligere. De repræsenterer på en og samme tid, mine interesser og nogle af mine kompetencer.

### My Unique Malt Selection (MUMS)

"Mums" var et frontend skoleprojekt på web-integrator uddannelsen. Her skulle vi komme op med en idé, et design og bagefter kode det, kun ved brug af HTML, CSS og JavaScript. Vi skulle tage udgangspunkt i noget vi syntes var lækkert, heraf projektnavnet "MUMS". Siden kan ses på: <https://school.ohigh.dk/mums>

### Hvalpe på Kollensøvej

Er en side jeg lavede i efteråret, i forbindelse med at min yngste skulle have hvalpe med naboens tæve. Siden er Joomla side og der har således ikke været det store kode arbejde. Til gengæld er al grafik, på nær DKK og DRK logoerne, og billeder hjemmelavet. Siden kan ses på: <https://hvalpe.kollensoevej.dk>

### Up-Cycle

Er et designprojekt jeg lavede i forbindelse med web-integrator uddannelsen. Som tilfældet var med "MUMS" projektet, skulle vi med udgangspunkt i et emne (upcycling) udarbejde et koncept og komme op med et design. Jeg valgte desuden, guderne må vide hvorfor, også at lave en prototype af hjemmesiden. Her er logoer, grafik og design lavet til opgaven. Siden kan ses på: <https://school.ohigh.dk/up-cycle>

Jeg tænker senere at tilføje eksempler på noget af det foto - og grafik arbejde jeg har lavet.

# Eksempler på dokumentation og projektplan

Jeg indrømmer blankt, at jeg ofte springer let over dokumentationen på projekter, som jeg laver til mig selv.



På portfolien er der eksempler på dokumentation og projektplan.

Dette er dog ikke ensbetydende med, at jeg ikke gør mig mine overvejelser inden jeg går i gang. For dette projekt gør det sig gældende, at jeg primært har arbejdet ud fra tre parameter – målgruppe, personlighed og grafiske udtryk. Dernæst har jeg haft til formål at give et indtryk af nogle af mine kompetencer.

Jeg har dog også været i tvivl om nogle af mine valg. Eksempelvis – den mørke baggrund med hvid tekst og brugen af centrering i forbindelse med eksemplerne på tidligere projekter.

## Der er plads til forbedringer

Som tidligere beskrevet har jeg allerede på nuværende tidspunkt gjort mig overvejelser, om der er ting jeg bør gribe an på en anden måde. En af mine store udfordringer er at jeg ofte, efter et stykke tid, oplever at der kan laves forbedringer på det jeg har lavet. Det er ikke det store problem, så længe der er tale om mine egne projekter. Problemet opstår når jeg efter et par måneder efter aflevering af en kundeopgave, henvender mig til kunden og foreslår drastiske ændringer.

På dette projekt er helt bevidst om at der på indholdssiden mangler en del. Der vil således blive tilføjet indhold til siden, der unægtelig vil tvinge mig til at overveje funktionsdesignet.